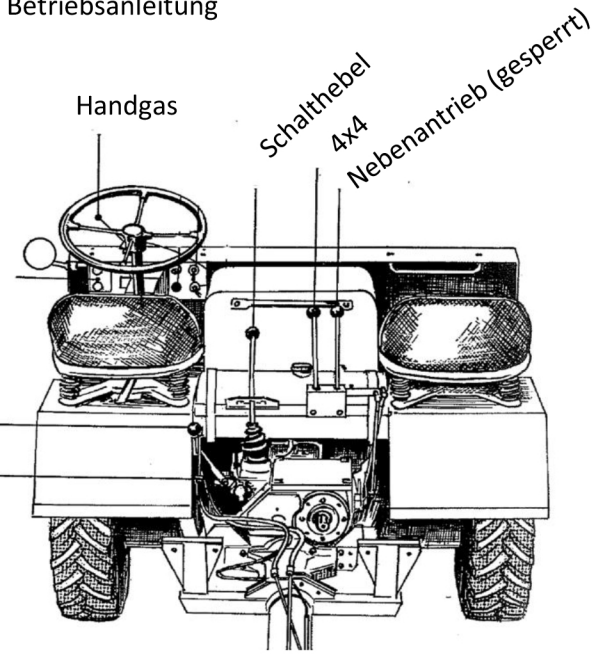
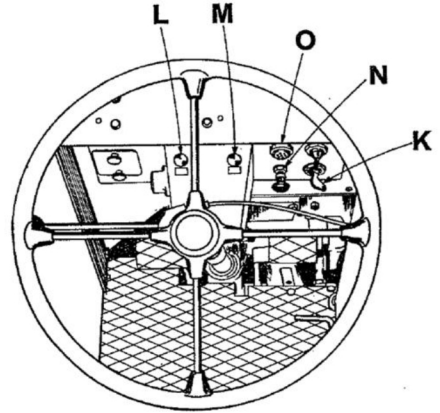


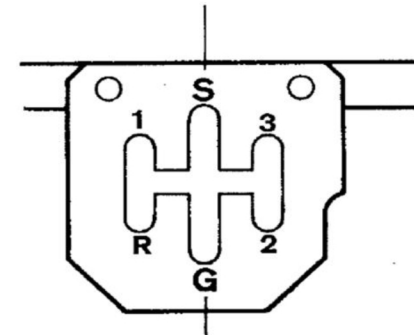
Betriebsanleitung



L & M = Kontrolllampen
O = Glühüberwacher
N = Anlassschalter
K = Blinker



Vorwählstellung Strassengänge



Anlassen

Kupplung drücken, Fahrgänge ausschalten. Hand- oder Fussgas auf halbe Stellung. Zündschlüssel einstecken. Anlassschalter bis zum ersten Anschlag ziehen. Glühüberwacher leuchtet auf. Anlassschalter bis zum zweiten Anschlag ziehen. Vorgang wiederholen wenn Motor nicht anspringt.

Vorwählstellung Geländegänge

Abstellen

Fussgaspedal anheben bis Motor still steht

Tanken

Tankstelle Werhof Trin

Differentialsperren
Bloccage des différentiels
Bloccaggio dei differenziali

Vorderachse
Essieu avant
Asse anteriore

Hinterachse
Pont arrière
Ponte posteriore

D = eingeschaltet
embrayé
innestato

B = gesperrt
bloqué
bloccato

